




Omologato ETA opzione 1 per essere utilizzato su calcestruzzo fessurato e non fessurato.

Il dado e la rondella sono premontati e facilitano l'operazione di posa.

Gambo filettato rastremato in cima per preservare il filetto dalla percussione durante la posa in opera.



Disponibile nella versione Inox A4.



La fascetta a tre segmenti d'espansione con due rilievi per segmento impedisce la rotazione del tassello in fase di serraggio.

Il diametro del filetto uguale a quello del gambo impedisce movimenti laterali all'interno del foro di posa.

Il cono accompagna in fase di serraggio l'espansione della fascetta che si ancora nel materiale di supporto.