





Omologato ETA opzione 1
per essere utilizzato su calcestruzzo
fessurato e non fessurato.

Il dado e la rondella sono
premontati e facilitano
l'operazione di posa.

Gambo filettato rastremato
in cima per preservare il
filetto dalla percussione
durante la posa in opera.



Disponibile
nella versione
Inox A4.



Il diametro del filetto uguale a
quello del gambo impedisce
movimenti laterali all'interno
del foro di posa.

La fascetta a tre segmenti
d'espansione con due rilievi per
segmento impedisce la rotazione del
tassello in fase di serraggio.

Il cono accompagna in fase di serraggio
l'espansione della fascetta che si
ancora nel materiale di supporto.