


## SYS-TH elemento intermedio per sistemi termoacustici



### DESCRIZIONE PRODOTTO

- ▶ Elemento intermedio di tenuta per la realizzazione di una parete isolante su ossatura metallica.

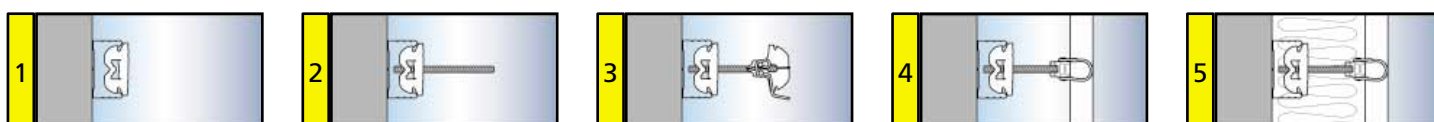
### PRINCIPALI APPLICAZIONI

- ▶ Rivestimenti in cartongesso su pannelli isolanti, ristrutturazioni, isolamenti.

### CARATTERISTICHE

- ▶ Spinotto di bloccaggio in materiale plastico con molla in acciaio.
- ▶ Barra filettata classe 4.6 zincata bianca lunghezza 65-90, 105-120 mm.
- ▶ Placchetta regolabile composta in Fe 37 zincata bianca.
- ▶ Testa in PVC termoacustica regolabile per scorrimento.
- ▶ Facilità e rapidità di posa in opera.
- ▶ Cavallotto in metallo con doppio rinforzo per una migliore tenuta.
- ▶ Resistenza meccanica testata a norma DTU.
- ▶ Disponibilità in 4 lunghezze (barra filettata da 65, 90, 105, 120 mm).
- ▶ Per tutti gli spessori di materiali isolanti.

### SEQUENZA DI MONTAGGIO

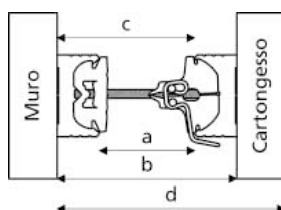


### CONSIGLI PER LA POSA

- ▶ Posizionare il doppio cavallotto rinforzato nell'imbottitura orizzontale.
- ▶ Avvitare la barra filettata adattandola allo spessore del materiale isolante utilizzato.
- ▶ Richiudere la spina di fissaggio. Le ganasce si richiudono bloccando il sistema sulla barra filettata.
- ▶ Posizionare l'imbottitura verticale sulla testa in PVC termoacustica.
- ▶ Posizionare le due guida divisorie, una a terra e l'altra a soffitto.
- ▶ Prevedere una distanza di 0,6 m tra i pannelli verticali.
- ▶ L'appoggio intermedio va posizionato a 1,35 m max. dal pavimento.

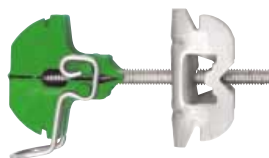
# FISSAGGI PER CONTROSOFFITTI E CARTONGESSO E CALCESTRUZZO CELLULARE

## SYS-TH elemento intermedio per sistemi termoacustici



Appoggio completo	Lunghezza barra filettata	Intradosso		Estradosso				Spessore del rivestimento				Spessore del profilo della finestra
		min.	max.	F45 "Placo"		F47 "Lafarge"		F45 "Placo"		F47 "Lafarge"		
	65	35	70	71	106	69	104	84	119	82	117	100
	90	60	95	96	131	94	129	109	144	107	142	120 - 140
	105	75	110	111	146	109	144	124	159	123	157	140
	120	90	125	126	161	124	159	139	174	137	172	160
Appoggio diretto pitoni	120	69 - 75	90	87 - 93	108	86-92	107	100 - 106	121	99 - 105	120	100 - 120
	150	105	120	123	138	122	137	136	151	135	150	140

### SYS-TH



Codice	Descrizione	Pz./Conf.	Pz./Imballo	Peso Kg.
100830	SYS-TH M 6 X 65			
100847	SYS-TH M 6 X 90			
100854	SYS-TH M 6 X 105			
100861	SYS-TH M 6 X 120			



