


FISSAGGI PER CONTROSOFFITTI E CARTONGESSO E CALCESTRUZZO CELLULARE

CPV Tasselli in acciaio



Corpo a 5 settori con espansione ad ombrello su pareti vuote o pannelli.




Testa piatta con coni ad incisione preformati con funzione antirotazione.



Vite con impronta a taglio testa piana con calotta e filetto metrico parziale.



Parte terminale con cono concavo filettato che genera l'espansione per ritiro durante la fase di serraggio della vite.



Nervature di rinforzo longitudinali lungo il corpo espandente.